

# JESÚS ORANDO EN EL JARDÍN

**REFERENCIA BÍBLICA:** Mateo 26:36-55

**VERSÍCULO CLAVE:** "Padre mío, si es posible, líbrame de este trago amargo; pero que no se haga lo que yo quiero, sino lo que quieres tú" (Mateo 26:39, Dios Habla Hoy). "Yo soy el Mesías" (Juan 4:26).

**CONCEPTO CLAVE:** Así como Jesús oró en el Jardín, yo también puedo pedir la ayuda y fortaleza de Dios a través de la oración.

**OBJETIVOS EDUCATIVOS:** Al final de la clase de hoy los niños podrán:

1. Explicar por qué Jesús tenía que orar.
2. Contar lo que hicieron los discípulos mientras Jesús estaba orando.
3. Expresar sus necesidades y problemas a Dios a través de una cadena de oración

## **APLICACIÓN A LA VIDA DIARIA:**

Por medio de la historia de hoy, los niños aprenderán que Jesús tenía que conversar con su Padre en momentos de necesidad y tristeza. Los niños deben saber que tienen el mismo privilegio de conversar con Dios, contándole sus problemas y necesidades. Esta lección les ayudará a expresar sus peticiones a Dios. Los padres deben ser parte de esta experiencia y pueden ayudar a sus hijos a orar cada noche. Escríbales una carta pidiendo su ayuda.

## **POSIBLES ACTIVIDADES Y ORDEN DE LA CLASE**

<b>ACTIVIDADES</b>	<b>MATERIALES</b>	<b>TIEMPO</b>
Manualidad (vea las instrucciones)	• hojas individuales, crayones, tijeras, pegamento	10 minutos
Historia (vea las instrucciones)	• Biblia, dibujo y lámina	10 minutos
Actividad (vea las instrucciones)	• tiras de papel, tijeras, pegamento	15 minutos
Oración, refrigerio y canción (vea las instrucciones)	• cadena de papel	10 minutos
Manualidad (vea las instrucciones)	• rollos, lápices	5 minutos
Manualidad (vea las instrucciones)	• hojas, tijeras, pegamento	10 minutos

# HOJA DE INSTRUCCIONES

**MANUALIDAD:** El símbolo para colocar hoy en el "madero" son unas "manos orando". Tenga todo listo con anticipación. Los niños también pueden hacer unas manos y escribir el versículo atrás.

**HISTORIA:** Hable de lo que es la oración, a quién oramos, por qué oramos, cuándo podemos orar, etcétera. Luego la persona que va a hacer el papel de Jacobo, el hermano de Juan, puede entrar y contar lo que pasó después de la cena de la Pascua. Jacobo era uno de los amigos más íntimos de Jesús, entonces debe contar la historia desde ese punto de vista y decir lo que él pensó cuando Jesús les llevó allí, lo que hizo (dormir), lo que sintió cuando Jesús le despertó (pena), etcétera. La persona que haga este papel debe ser tranquila y demostrar "tristeza" por lo que va a pasar en la historia.

Los conceptos más importantes de la historia son:

1. Jesús sintió la necesidad de hablar con su Padre antes del momento más difícil de su vida. Nosotros también podemos hablar con Dios el Padre cuando estamos enfrentando situaciones difíciles.
2. Los discípulos amaban a Jesús pero no eran capaces de orar con Él sin dormirse.
3. A veces no es fácil orar. La Biblia dice que de tanto orar, Jesús ¡sudaba sangre!
4. Jesús quiso hacer la voluntad de Dios aunque iba a costarle su vida. Él sabía que iba a sufrir. Nadie quiere sufrir. Pero Jesús quiso hacerlo por obediencia a su Padre y por amor a nosotros.

Termine la historia dejando que algún niño (tal vez uno de los más tímidos) ponga las manos en el "madero".

**ACTIVIDAD:** Entregue a cada uno 6 tiras de papel de 2 cm. x 20 cm. En cada tira pueden escribir necesidades, problemas y cosas por las cuales quieren dar gracias a Dios. Cuando todos hayan escrito en sus tiras, hagan una cadena con ellas. A esto se le llama una "cadena de oración".

**ORACIÓN:** Utilizando la cadena, todos toman una parte de ella para hacer una cadena de niños también, formando un círculo. Deje que ellos oren, repitiendo algo de lo que habían escrito en las tiras de papel. Formando la cadena, pueden cantar "Dios Bueno Es" añadiendo la frase "Él me oye".


**MANUALIDAD:** Cada niño puede hacer un recuerdo del aposento alto como el que se encuentra en la página 38, escribiendo el versículo atrás del cartón.

**ACTIVIDAD:** En los rollos "Yo Soy" añadirán hoy la frase, "Yo soy el Pan de la Vida".




# ILUSTRACIÓN

JESÚS EN EL JARDÍN



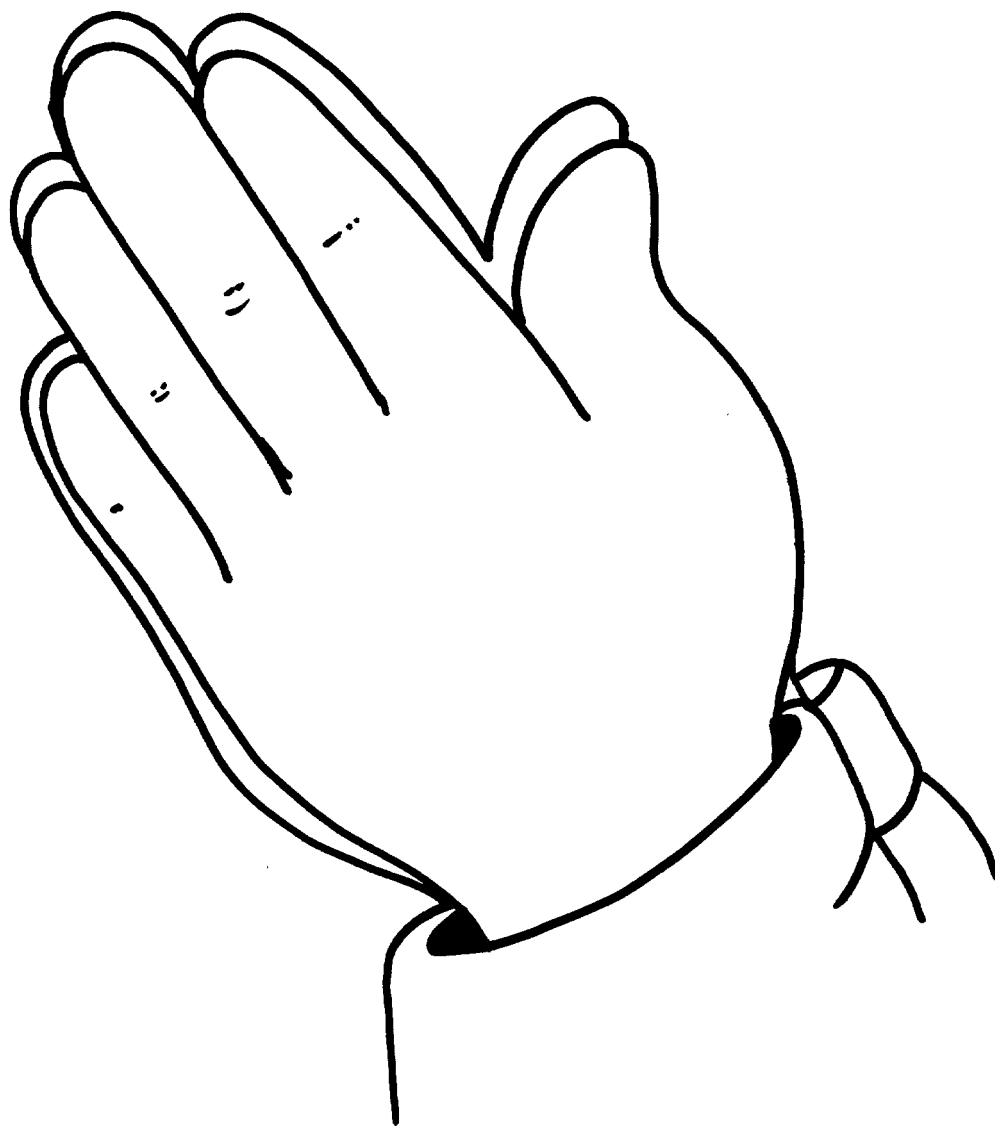
# ILUSTRACIÓN

LOS DISCÍPULOS DORMIDOS



# SÍMBOLO

MANOS ORANDO





# MANUALIDAD 1

## RECUERDO DE LA ORACIÓN DE JESÚS

Materiales: cartón (20 x 12 cm.)  
tiras de papel (5 x 15 cm.)  
marcadores o lápices  
cinta pegante

- Elaboración:
1. En el centro del cartón dibuje un rectángulo 5 x 15 cm. Adentro escriba la palabra: ORÓ. Afuera del rectángulo en letras grandes escriba JESÚS (vea la ilustración 1)
  2. En tres tiras de papel (5 x 15 cm.) escriba:
    - estuvo triste
    - estuvo solo
    - tuvo miedo
  3. Con cinta pegante transparente sujete las tres tiras sobre el rectángulo. (Vea la ilustración para ver cómo sujetar las tiras al cartón).
  4. Los niños pueden leer:

JESÚS ESTUVO TRISTE  
JESÚS ESTUVO SÓLO  
JESÚS TUVO MIEDO  
JESÚS ORÓ



Se doblan las tiras sobre la palabra "Oró"

Al otro lado dice "Tuvo miedo"

# MANUALIDAD 2

Siga los números en orden.

